

Le damos la Bienvenida al Portal Vincular Industrial

Este documento tiene como objetivo explicar las acciones que podrá desarrollar el usuario del **Portal de Desarrollo de Proveedores del INTI**, de acuerdo con uno de los dos posibles roles a asumir en el sistema: el de **Ofertante**



Índice:

| | |
|--|-----------|
| 1. Ofertante | 2 |
| 2. Crear/generar Oferta – Destinatario General | 3 |
| 2.1. Producto | 4 |
| 2.2. Servicio..... | 6 |
| 3. Realizar Oferta a un destinatario particular | 8 |
| 4. Visualización de Mis Ofertas | 12 |
| 4.1. Pestaña Mis Ofertas..... | 12 |
| 4.1.1. Filtros..... | 14 |
| 4.1.2. Visualización de la Oferta para un destinatario General | 15 |
| 4.1.3. Visualización de la Oferta realizada a un destinatario particular | 17 |
| 4.2. Pestaña Solicitudes..... | 20 |
| 4.2.1. Filtros..... | 20 |
| 4.2.2. Visualización de una Solicitud Recibida | 22 |

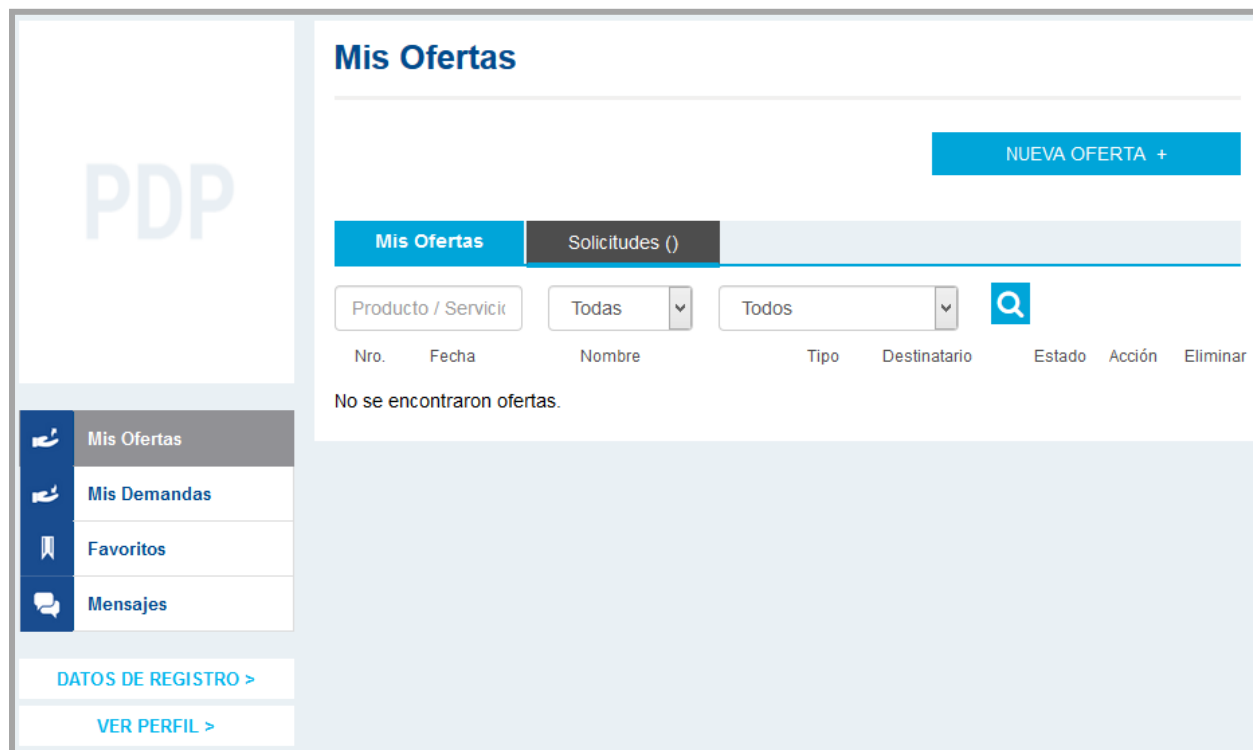
1 - Ofertante

Para acceder a la sección “**Mis ofertas**” haga clic en el botón “**Mi Cuenta**” del menú ubicado en el sector superior derecho de la pantalla



El sistema mostrará la siguiente pantalla:

En esta Sección podrá observar dos solapas, **Mis Ofertas** y **Solicitudes**, y el botón **Nueva Oferta**.



| Nro. | Fecha | Nombre | Tipo | Destinatario | Estado | Acción | Eliminar |
|----------------------------|-------|--------|------|--------------|--------|--------|----------|
| No se encontraron ofertas. | | | | | | | |

[Ir comienzo](#)

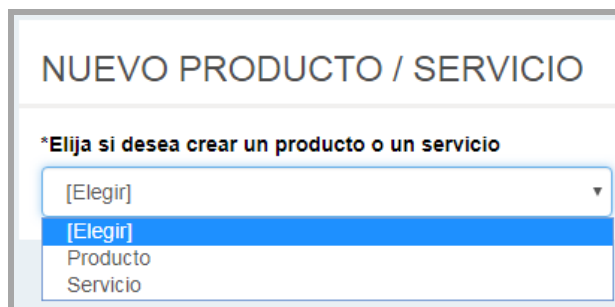
2 – Crear/generar Oferta – Destinatario General

Para crear una nueva oferta, haga clic en el botón



IMPORTANTE: Las ofertas así publicadas estarán destinadas a todos los usuarios del Portal

El sistema solicitará escoger si la nueva oferta corresponde a un **Producto** o **Servicio**.



De acuerdo con su elección, se mostrarán distintas opciones para completar el detalle de su oferta.

[Ir comienzo](#)

2.1 - Producto

Al escoger esta opción, el sistema mostrará los siguientes campos a completar por el usuario:

Los campos indicados con un asterisco son obligatorios y deben completarse para poder seguir adelante con el proceso de carga.

Además, existen campos identificados con el siguiente signo y leyenda:  (privado - no se publica)

Estos datos no estarán visibles para el resto de los usuarios del portal.

NUEVO PRODUCTO

***Elija si desea crear un producto o un servicio**

Producto ▼

***Nombre del producto**

Ingrese el nombre

***Descripción del producto**

Caracteres disponibles: 200

***Categoría del Producto**

[Elegir] ▼

Posición arancelaria NCM (Ayuda)

Marca / s

Ingrese la / s marca / s, separada / s por coma

***Sector industrial**

[Añadir hasta 5] ▼

Certificaciones del producto

Ingresar de forma textual

***Capacidad de producción**

Use la coma como separador decimal

***Unidad para capacidad de producción**

[Unidad] ▼

***Tiempo para unidad**

[Tiempo] ▼

[Ir comienzo](#)

| | | |
|---|--|---|
| *Grado de integración nacional 🔴 (privado - no se publica) [Elegir] ▼ | Otras especificaciones y aclaraciones <small>(¿Necesita Ayuda?)</small> <input type="text"/> <small>Caracteres disponibles: 200</small> | Especificaciones Técnicas. Adjuntar archivo (tamaño máximo: 5Mb) [Seleccionar archivo] Ningún archivo seleccionado Subir archivo |
| Insertar link a catálogo <input type="text" value="http://"/> | *Porcentaje de ventas al mercado interno 🔴 (privado - no se publica) [Elegir] ▼ | *Porcentaje de Exportaciones 🔴 (privado - no se publica) [Elegir] ▼ |
| Otras especificaciones <input type="text"/> <small>Caracteres disponibles: 200</small> | | |
| Aclaraciones <input type="text"/> <small>Caracteres disponibles: 200</small> | | |
| | | <input type="button" value="GUARDAR"/> |
| | | <input type="button" value="PUBLICAR"/> |

IMPORTANTE:

El sistema permite realizar dos acciones con los datos ingresados.

- **Guardar:** escoja esta opción si desea que la información quede almacenada en su registro “Mis ofertas”. Esta oferta no será visible para ningún usuario del portal.
- **PUBLICAR:** seleccione esta opción si desea que su publicación sea visible para todos los usuarios registrados en el portal.

2.2 - Servicio

Al escoger esta opción, el sistema mostrará los siguientes campos a completar por el usuario:

NUEVO SERVICIO

***Elija si desea crear un producto o un servicio**

Servicio ▼

***Nombre del servicio genérico**

Ingrese el nombre

***Descripción del servicio**

Caracteres disponibles: 200

***Tipo de servicio**

[Añadir hasta 10] ▼

***Sector industrial**

[Añadir hasta 5] ▼

Certificaciones del servicio

Ingresar de forma textual

***Capacidad de servicio**

Use la coma como separador decimal

***Unidad para capacidad de producción**

[Unidad] ▼

***Tiempo para unidad**

[Tiempo] ▼

Los campos indicados con un asterisco son obligatorios y deben completarse para poder seguir adelante con el proceso de carga.

[Ir comienzo](#)

Especificaciones Técnicas. Adjuntar archivo (tamaño máximo: 5Mb)

Ningún archivo seleccionado

[Subir archivo](#)

Insertar link a catálogo

Otras especificaciones

Caracteres disponibles: 200

Aclaraciones

Caracteres disponibles: 200

El sistema permite realizar dos acciones con los datos ingresados.

- **Guardar:** escoja esta opción si desea que la información quede almacenada en su registro “Mis ofertas”. Esta oferta no será visible para ningún usuario del portal.
- **Publicar:** seleccione esta opción si desea que su publicación sea visible para todos los usuarios registrados en el portal.

Una vez publicada la oferta, podrá generarse una negociación con un interesado, quien le solicite, por ejemplo, una reducción en los montos originales.

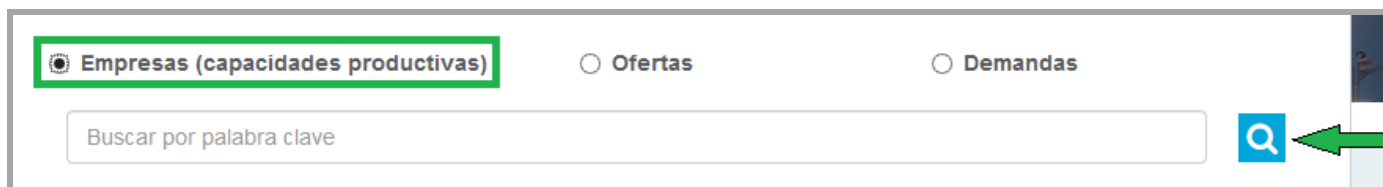
IMPORTANTE:

Para verificar si algún interesado en cualquiera de sus ofertas lo ha contactado, utilice la pestaña **Solicitudes**.

[Ir comienzo](#)

3 - Realizar Oferta a un destinatario particular

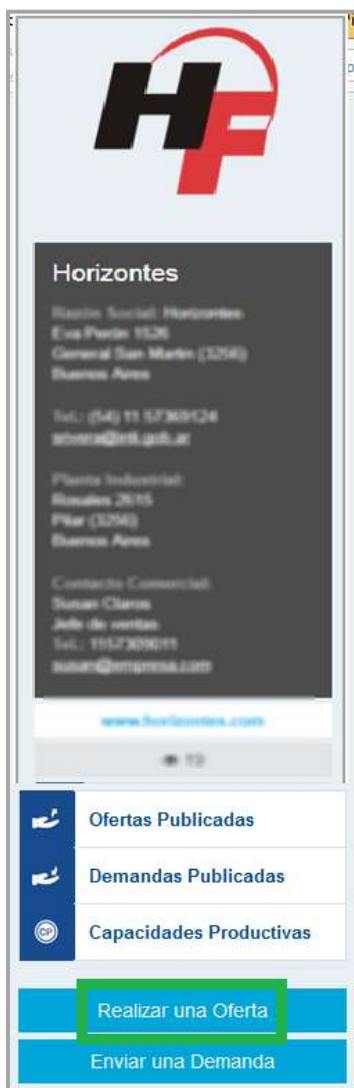
Para realizar una oferta que tenga como destinatario a un usuario en particular deberá acceder a la ficha de las empresas registradas en el portal. Para ello utilice el motor de búsqueda ubicado en el sector superior de la pantalla, seleccione la opción **Empresas** y haga clic en la lupa de color azul.



The screenshot shows a navigation bar with three radio button options: 'Empresas (capacidades productivas)', 'Ofertas', and 'Demandas'. The 'Empresas' option is selected and highlighted with a green border. Below the options is a search input field with the placeholder text 'Buscar por palabra clave'. To the right of the input field is a blue search icon (magnifying glass) with a green arrow pointing to it.

El sistema mostrará una pantalla como la siguiente:

[Ir comienzo](#)



HF

Horizontes

Razón Social: Horizontes
Eva Perón 1526
General San Martín (3294)
Buenos Aires

Tel.: (54) 11 57369124
horizontes@int.gov.ar

Planta Industrial:
Rivadavia 2615
Pilar (3294)
Buenos Aires

Contacto Comercial:
Susana Clares
Jefe de ventas
Tel.: 1157369111
susana@horizontes.com

www.horizontes.com

Ofertas Publicadas

Demandas Publicadas

Capacidades Productivas

Realizar una Oferta

Enviar una Demanda



Empresas

 **Damian S.R.L.**
Damian CoopaA
Empresa Dedicada A La Fabricación De Carrocerías Para Camiones

[VER PERFIL >](#)  

 **HORIZONTES**
Horizontes

[VER PERFIL >](#)  

Haga clic en **VER PERFIL** para acceder al detalle de la empresa.

En el sector izquierdo de la ficha de la empresa encontrará el botón **Realizar una Oferta**.

Haga clic allí. El sistema mostrará una pantalla como la siguiente:

[Ir comienzo](#)

Realizar Oferta

Enviar oferta a empresa: HORIZONTES

Opcionalmente puede buscar y elegir una oferta particular para enviar, o crear una nueva oferta

Buscador de ofertas Estado Tipo

1

| Número | Fecha | Nombre | Tipo | Estado | Enviar |
|--------|------------|--------------------------------------|----------|-----------|---|
| 73 | 29/09/2017 | Armado de computadoras empresariales | Servicio | Publicada | <input type="button" value="Enviar esta Oferta"/> |
| 74 | 29/09/2017 | Desarrollos de sistemas contables | Servicio | Publicada | <input type="button" value="Enviar esta Oferta"/> |
| 108 | 23/10/2017 | Servicios de Backup | Servicio | Publicada | <input type="button" value="Enviar esta Oferta"/> |
| 107 | 20/10/2017 | test | Servicio | Guardada | <input type="button" value="Enviar esta Oferta"/> |

Tal como lo muestra el ejemplo, existen dos posibilidades de realizar una oferta:

1. **Enviar una Oferta:** Utilice esta opción para asociar una oferta general guardada o publicada previamente.
2. **Crear una Nueva Oferta:** Utilice esta opción para crear una nueva oferta destinada a la empresa seleccionada. El procedimiento de creación resulta idéntico al explicado en el punto 2.1.

[Ir comienzo](#)

IMPORTANTE:

Cuando una oferta general se envía y **asocia** a un destinatario particular, el sistema genera un nuevo registro y asigna el correspondiente número único de identificación.

A modo de ejemplo observe la siguiente pantalla:

| Mis Ofertas | | Solicitudes (0) | | | | | |
|-------------|------------|-------------------------|----------|----------------------------|-----------|---------------------|----------|
| Nro. | Fecha | Nombre | Tipo | Destinatario | Estado | Acción | Eliminar |
| 179 | 16/05/2018 | Hosting | Servicio | ENERSOL... | Nueva | Ver | ✕ |
| 175 | 07/05/2018 | Hosting | Servicio | General | Publicada | Ver | ✕ |

Una vez enviada la oferta, podrá generarse una negociación con el destinatario, quien le solicite, por ejemplo, una reducción en los montos originales.

IMPORTANTE:

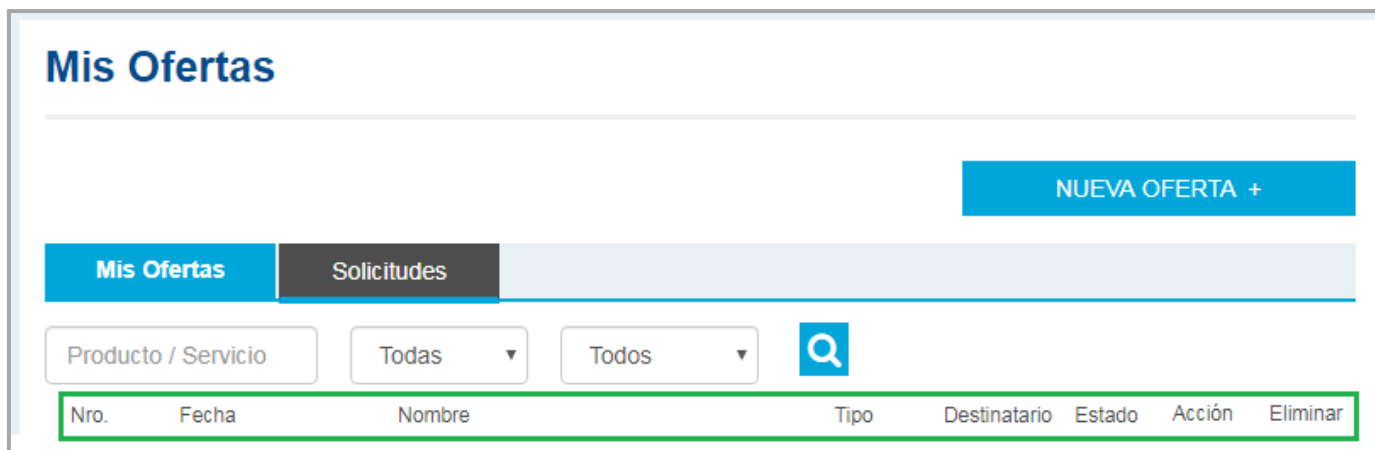
Para verificar si algún interesado en cualquiera de sus ofertas lo ha contactado, utilice la pestaña **Solicitudes**.

[Ir comienzo](#)

4. Visualización de Mis Ofertas

4.1 – Pestaña “Mis Ofertas”

Cuando selecciona esta pestaña, el sistema muestra un listado con todas las ofertas realizadas, sean estas destinadas al público en general o a un particular. Los datos que se observan en esta pantalla son:



| Nro. | Fecha | Nombre | Tipo | Destinatario | Estado | Acción | Eliminar |
|------|-------|--------|------|--------------|--------|--------|----------|
|------|-------|--------|------|--------------|--------|--------|----------|

- **Nro:** Cada oferta tiene un número único asignado automáticamente por el sistema. Permite identificar la publicación en el portal.
- **Fecha:** Muestra la fecha de creación de la oferta en el sitio.
- **Nombre:** Refiere al título de la publicación del producto o servicio ofertado.
- **Tipo:** Permite identificar si se trata de un **Producto** o **Servicio**.
- **Destinatario:** muestra el destinatario de la oferta. Podrá ser:
 - 1 - General, si está dirigido a todo el Sitio; o
 - 2 - figurará el nombre de la Empresa si se trata de una respuesta a esa publicación general.

[Ir comienzo](#)

- **Estado:** Los estados posibles son:

- **Guardada:** aquella oferta cuyos campos fueron completados en forma total, y que el usuario decidió almacenar en el sistema pero no ha publicado aún.
- **Publicada:** aquella oferta con todos sus campos completos y visibles para todos los usuarios del portal.
- **Incompleta:** es aquella oferta que el usuario decidió guardar sin completar todos los campos.
- **Nueva:** corresponde a una Oferta enviada a un proveedor en particular, y que está a la espera de una decisión por parte del destinatario
- **Aceptada:** significa que, luego del intercambio entre las empresas involucradas, la Oferta, ha sido aceptada por el destinatario particular
- **Rechazada:** significa que, luego del intercambio entre las empresas involucradas, la Oferta ha sido rechazada por el destinatario particular.

- **Acción:** La opción **Ver** permite visualizar los detalles de la oferta escogida.

1 - Si se trata de una **Oferta General** (visible para todos los usuarios del portal), el ofertante podrá:

- Cambiar los parámetros y valores de la oferta original haciendo clic en el botón **Editar**
- Utilizar el botón **Suspender** para ocultar la oferta, que tomará estado de Guardada.

2 - Si se trata de una oferta (Oferta Particular) que en la negociación con un particular resultó aceptada o rechazada, sólo será posible visualizar la ficha con los detalles de la publicación.

- **Eliminar:** Haga clic en el ícono **x** para eliminar la oferta del sistema en forma definitiva.

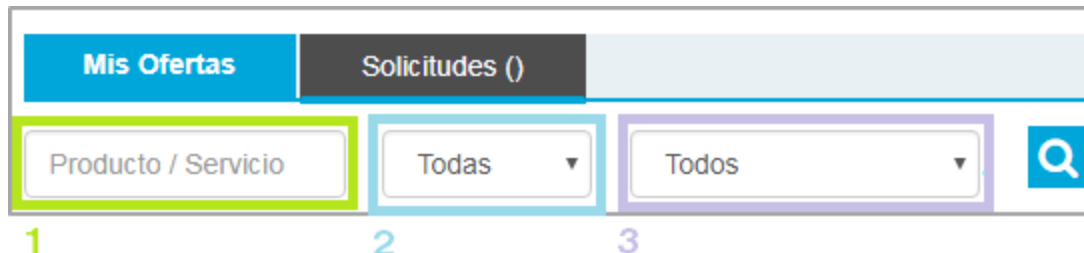
[Ir comienzo](#)

4.1.1 - Filtros:

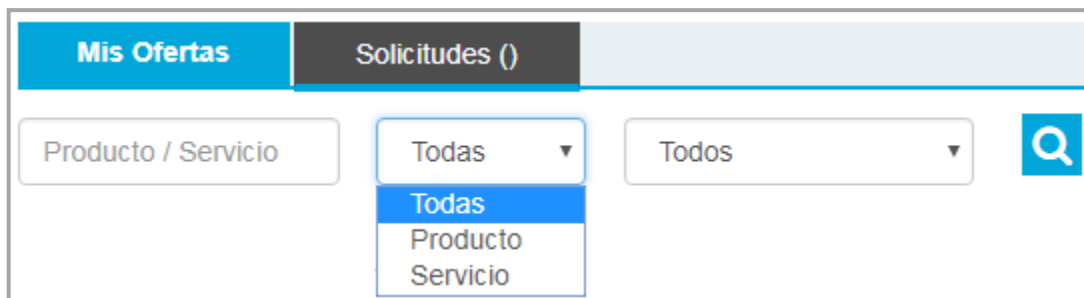
A medida que el usuario ofertante cree nuevas ofertas la lista se irá incrementando. Por este motivo el sistema ofrece tres tipos de filtros que facilitan la búsqueda

Los diferentes filtros pueden combinarse para una búsqueda más precisa.

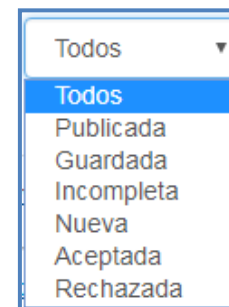
Para ver los resultados deberá hacer clic sobre el ícono azul que muestra una lupa y se encuentra a la derecha del menú de filtros.



- **Filtro 1:** Utilice este filtro para realizar una búsqueda por el **nombre** de la publicación. Puede ingresar una o más palabras.
- **Filtro 2:** Este filtro ofrece un menú desplegable que permite realizar una búsqueda por **tipo de oferta**



- **Filtro 3:** Utilice este filtro para realizar una búsqueda de acuerdo al **estado** de la publicación. Se desplegará un menú como el siguiente:



[Ir comienzo](#)

4.1.2 - Visualización de la Oferta para un destinatario General

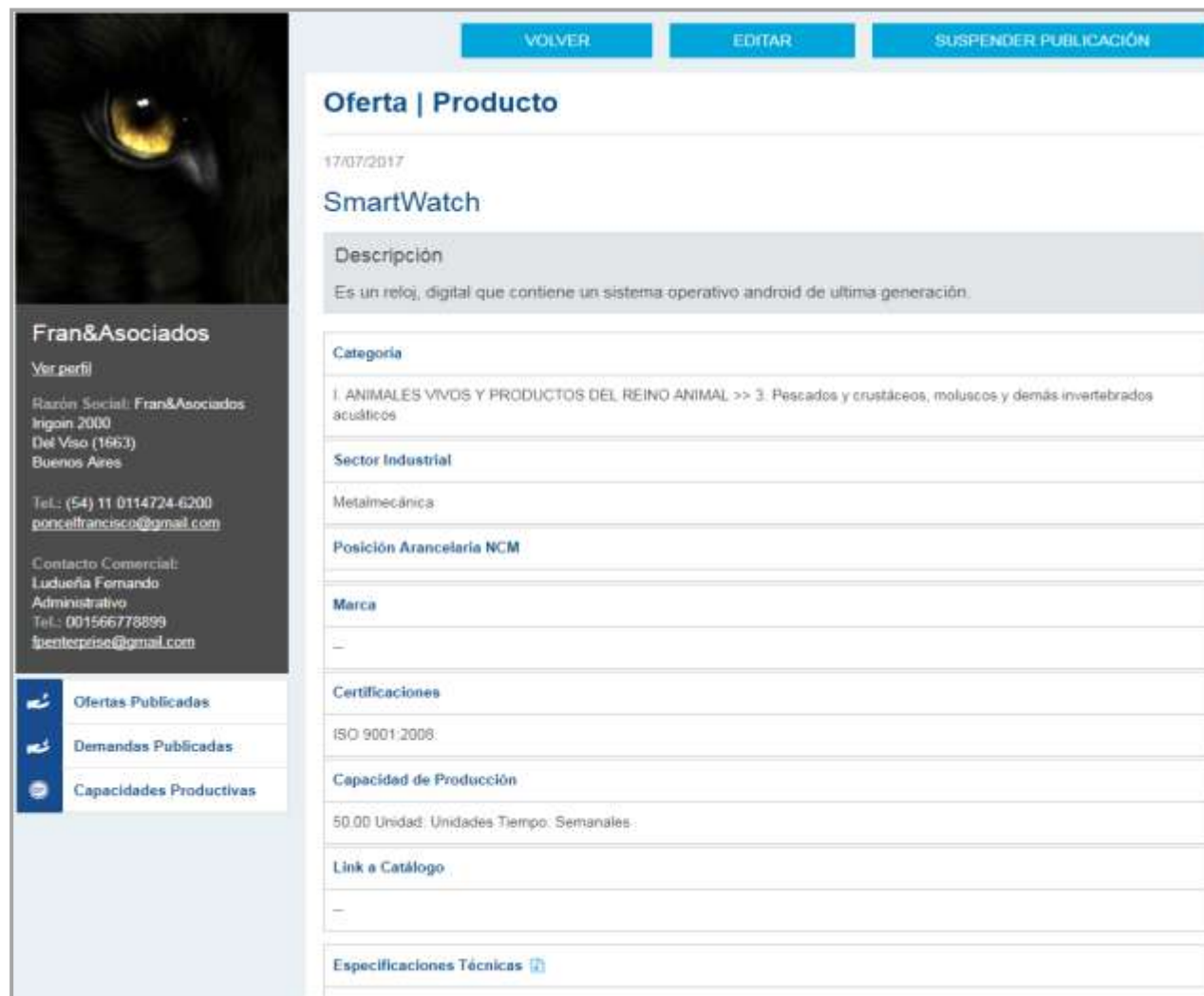
Para acceder al detalle de la oferta, haga clic en el **Nombre** de la publicación o utilice la opción **Ver**

| Mis Ofertas | | Solicitudes | | | | | |
|-------------|------------|----------------------------|----------|--------------|-----------|---------------------|-------------------|
| Nro. | Fecha | Nombre | Tipo | Destinatario | Estado | Acción | Eliminar |
| 32 | 17/07/2017 | SmartWatch | Producto | General | Publicada | Ver | ✕ |

<< < 1 2

El sistema mostrará la siguiente ficha, tal como la visualizará todo interesado que ingrese a su oferta.

Sólo el usuario ofertante tendrá la opción de **Editar** o **Suspender la Publicación** cuando lo desee.



VOLVER **EDITAR** **SUSPENDER PUBLICACIÓN**

Oferta | Producto

17/07/2017

SmartWatch

Descripción
Es un reloj, digital que contiene un sistema operativo android de ultima generación.

Categoría
I. ANIMALES VIVOS Y PRODUCTOS DEL REINO ANIMAL >> 3. Pescados y crustáceos, moluscos y demás invertebrados acuáticos

Sector Industrial
Metalmecánica


Posición Arancelaria NCM

Marca
-




Certificaciones
ISO 9001:2008

Capacidad de Producción
50.00 Unidad. Unidades Tiempo: Semanales

Link a Catálogo
-

Especificaciones Técnicas 

Fran&Asociados
Ver perfil
Razón Social: Fran&Asociados
Ingoi: 2000
Del Vso: (1963)
Buenos Aires
Tel.: (54) 11 0114724-6200
poncafrancisco@gmail.com
Contacto Comercial:
Ludueña Fernando
Administrativo
Tel.: 001566778899
fenteprisa@gmail.com

 Ofertas Publicadas
 Demandas Publicadas
 Capacidades Productivas

[Ir comienzo](#)

4.1.3 - Visualización de la Oferta realizada a un destinatario particular

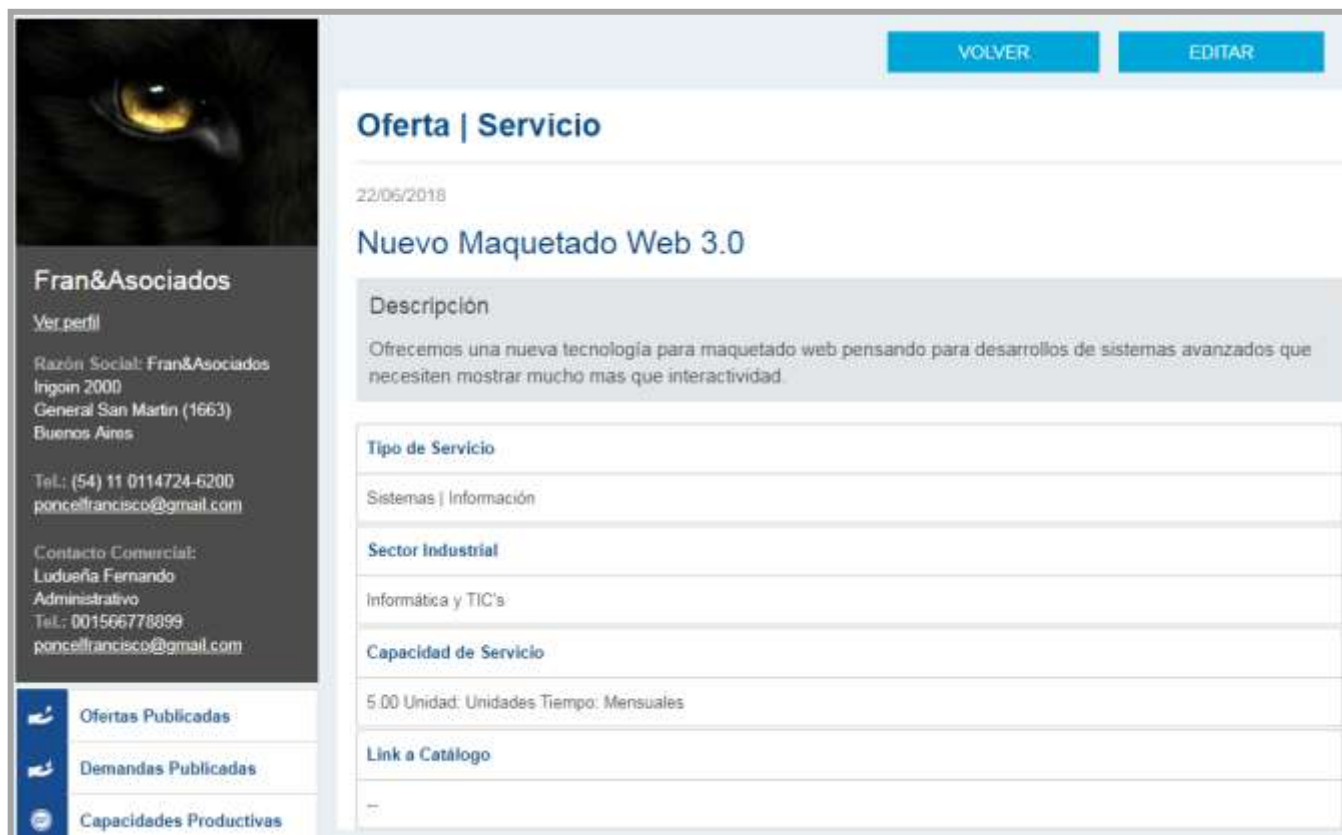
Para acceder al detalle de la oferta, haga clic en el **nombre de la publicación** o utilice la opción **Ver**

| Mis Ofertas | | Solicitudes (0) | | | | | | |
|-------------|------------|---|----------|-------------------------------|--------|---------------------|-------------------|--|
| Nro. | Fecha | Nombre | Tipo | Destinatario | Estado | Acción | Eliminar | |
| 182 | 22/06/2018 | Nuevo Maquetado Web 3.0 | Servicio | Damian S.R... | Nueva | Ver | ✕ | |

Si el estado de la oferta es **Nueva**, el sistema mostrará la siguiente ficha:

[Ir comienzo](#)

Obsérvese que, en caso de que el ofertante necesite modificar la oferta inicial (Oferta General), podrá utilizar el botón **Editar** que se encuentra en la parte superior derecha de la ficha.



The screenshot shows a web offer page with the following details:

- Buttons:** Volver, Editar
- Title:** Oferta | Servicio
- Date:** 22/06/2018
- Offer Title:** Nuevo Maquetado Web 3.0
- Description:** Ofrecemos una nueva tecnología para maquetado web pensando para desarrollos de sistemas avanzados que necesiten mostrar mucho mas que interactividad.
- Tipo de Servicio:** Sistemas | Información
- Sector Industrial:** Informática y TIC's
- Capacidad de Servicio:** 5.00 Unidad: Unidades Tiempo: Mensuales
- Link a Catálogo:** --

Company Profile (Fran&Asociados):

- Ver perfil
- Razón Social: Fran&Asociados
- Ingoim 2000
- General San Martín (1663)
- Buenos Aires
- Tel.: (54) 11 0114724-6200
- poncellfrancisco@gmail.com
- Contacto Comercial: Ludueña Fernando
- Administrativo
- Tel.: 001566778899
- poncellfrancisco@gmail.com

Navigation:

- Ofertas Publicadas
- Demandas Publicadas
- Capacidades Productivas

[Ir comienzo](#)



En este ejemplo que es otra Oferta, si la oferta fue **Atendida**, el sistema mostrará la ficha que se observa a la derecha.

En este caso se requerirá de la acción del usuario para avanzar en el proceso de negociación.



Mantenimiento de equipos informáticos

Descripción
Se ofrece el servicio de mantenimiento de equipos informáticos a nivel hardware en cuanto a su funcionalidades y mejoras como así también en la reparación de ser necesario.

Sector Industrial
Informática y TIC's

Marca
--

Fecha
01/07/2018

Certificaciones

Capacidad Requerida
40.00 Unidad: Unidades Tiempo: Mensuales

Otras especificaciones

Aclaraciones

MI PROPUESTA

Vincular con una oferta (opcional)
[Elegir]

*Capacidad de servicio ofrecida: Use la coma como separador decimal
*Unidad para capacidad ofrecida: [Unidad]
*Tiempo para capacidad ofrecida: [Tiempo]

Adjuntar archivo (tamaño máximo: 5Mb)
[Seleccionar archivo] Ningún archi...seleccionado
[Subir archivo](#)

*Fecha para la cual ofrece: [Fecha] ✕

Otras especificaciones
[Campo de texto] Caracteres disponibles: 200

Consultas
[Campo de texto] Caracteres disponibles: 200

ENVIAR

RECHAZAR **VOLVER**

4.2 – Pestaña “Solicitudes”

En esta pestaña se muestra un listado con todas las solicitudes recibidas, tanto hayan sido originadas por una oferta general o estén vinculadas a ofertas realizadas a un particular. Los datos que se observan en esta pantalla son:

| Mis Ofertas | | Solicitudes (1) | | | | | |
|-------------|------------|------------------------------------|----------|--------------------------------|--------|---------------------|--|
| Nro. | Fecha | Nombre | Tipo | Empresa | Estado | Acción | |
| 138 | 16/05/2018 | Análisis Funcional | Servicio | Fran&Asoci | Nueva | Ver | |

Haga clic sobre el **Nombre** o utilice la opción **Ver** para visualizar el detalle de la solicitud recibida.

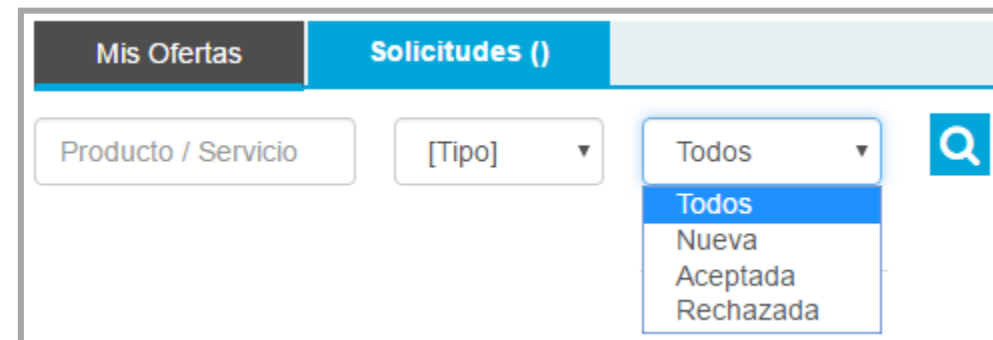
4.2.1 - Filtros

A medida que el usuario reciba nuevas solicitudes, la lista se irá incrementando.

Por este motivo el sistema ofrece tres tipos de filtros que facilitan la búsqueda. Todos ellos pueden combinarse para una búsqueda más precisa.

Para ver los resultados deberá hacer clic sobre el ícono azul que muestra una lupa y se encuentra a la derecha del menú de filtros.

- **Filtro 1:** Utilice este filtro para realizar una búsqueda por el **nombre** de la publicación. Permite ingresar una o más palabras.
- **Filtro 2:** Este filtro ofrece un menú desplegable que permite realizar una búsqueda por **tipo de oferta**.
- **Filtro 3:** Utilice este filtro para realizar una búsqueda de acuerdo al **estado** de la solicitud. Se desplegará un menú como el siguiente:



[Ir comienzo](#)

4.2.2 – Visualización de una Solicitud Recibida

Haga clic sobre el **Nombre** o utilice la opción **Ver** para visualizar el detalle de la solicitud recibida.

El sistema mostrará una ficha como la siguiente:

| Mis Ofertas | | Solicitudes (1) | | | | | |
|-------------|------------|------------------------------------|----------|--------------------------------|--------|---------------------|--|
| Nro. | Fecha | Nombre | Tipo | Empresa | Estado | Acción | |
| 138 | 16/05/2018 | Análisis Funcional | Servicio | Fran&Asoci | Nueva | Ver | |

En la visualización mostraremos dos imágenes pero conforma una sola pantalla

-Lo primero que visualizaremos es la sección de **Solicitud**, que es lo que nos ha llegado.

SOLICITUD

16/05/2018
Empresa Solicitante: [Fran&Asociados](#)

Análisis Funcional

Descripción
La realización de este servicio corresponde al servicio de poder analizar los software a implementar...

Sector Industrial
Informática y TIC's | Electrónica y Comunicaciones

Marca
-

Fecha
00/00/0000

Certificaciones

Capacidad Requerida
2.00 Unidad; Unidades Tiempo: No aplica

Otras especificaciones

Aclaraciones

[Ir comienzo](#)

-A continuación, siempre en la misma pantalla, observaremos la sección **Mi Propuesta** permite la negociación con el remitente.

MI PROPUESTA

Vincular con una oferta (opcional)
[Elegir] ▼

*Capacidad de servicio ofrecida
Use la coma como separador decimal

*Unidad para capacidad ofrecida
[Unidad] ▼

*Tiempo para capacidad ofrecida
[Tiempo] ▼

Adjuntar archivo (tamaño máximo: 5Mb)
Examinar... No se ha seleccionado ningún archivo.
Subir archivo

*Fecha para la cual ofrece
[Fecha] ✕

Otras especificaciones
[Campo de texto]
Caracteres disponibles: 200

Consultas
[Campo de texto]
Caracteres disponibles: 200

ENVIAR

RECHAZAR VOLVER

[Ir comienzo](#)